



A HISTÓRIA DO P.P

ÁGUEDA



CÂMARA MUNICIPAL



**Era uma vez um menino (como tantos outros meninos que existem) que se chamava P.P.
Tinha 7 anos, era um pouco crescido e muito brincalhão.**



O P.P. gostava muito de passear. Um dia pela manhã foi passear com os seus pais. Foram á freguesia da Mourisca, visitar a instituição dos “Pioneiros”. É uma zona muito bonita, com arvores e jardins. Foram de carro pois o caminho ainda era longo e alguns quilómetros pela frente tinham que percorrer.



Foram parando aqui e ali e andaram muitos quilómetros. O P.P. já estava um pouco cansado de estar tanto tempo sentado, então levantou-se e de joelhos pôs-se à janela a observar as maravilhas do caminho.

Como estava divertido!!: Via os passarinhos, as borboletas a conversarem umas com as outras, viu o caminho cheio de árvores e arbustos, a estrada era longa e comprida. O caminho era de facto muito bonito.

De repente grita: **CUIDADO...CUIDADO!!**



**O pai assustado trava a fundo, foi a confusão geral.
A mãe e o pai quase que eram projetados para a frente e o P.P. deu uma cambalhota tão grande que parecia que andava de carrossel.
Os pais ficaram vermelhos do susto valente que levaram, mas nada de grave aconteceu , do P.P. já não podemos dizer o mesmo pois este com a cambalhota que deu ficou todo arranhado.**



Nesse mesmo instante ouviu-se um vozeirão vindo do outro lado da rua:

- Atenção, meus senhores...atenção sem cinto é que não!! Viram a confusão?!

Era o senhor polícia que assistiu a tudo e ficou muito preocupado. Foi falar com os pais do P.P. e explicou que o condutor e os passageiros quando entram no carro têm que colocar sempre e devidamente o cinto de segurança.



Disse ainda que os pais quando viajam com os filhos devem verificar se os filhos colocam o cinto de segurança e se vão sentados nas cadeirinhas de proteção quando ainda são pequeninos. Ensinou depois o PP a colocar o cinto de segurança, mas ficou novamente irritado com o Pai do PP, porquê?



**O Senhor polícia era muito amigo e até
lhes disse:**

- **“Passageiros seguros...que bonitos são”.**
 - **Com cadeirinhas à medida, bem sentados, comportados e com os cintos apertados, acabou-se a confusão.**
 - **E assim os pais e o P.P. seguiram a sua viagem para a visitar os Pioneiros, mas desta vez com os cintos bem colocados e sem o nariz de fora da janela.**

Vitória, Vitória e acabou-se a história.





EDUCAÇÃO PARA A SEGURANÇA

ÁGUEDA



CÂMARA MUNICIPAL






NA RUA

**Os teus pais ensinam-te a caminhar em
segurança.**

**Sempre de mão dada, escuta bem o que eles
te dizem.**

Quando andas a pé:



**Caminha na berma da estrada de frente
para os carros**

**Se não existirem
passeios caminha com
os teus amigos pela
berma, de frente para
os veículos mas
sempre em fila
indiana.**



SINALIZAÇÃO VERTICAL

- Significado das formas e cores:



PERIGO

Triangulares com orla vermelha.



OBRIGAÇÃO

Redondos de fundo azul. Se tiverem um traço branco indicam que a obrigação terminou.



PROIBIÇÃO

Redondos com orla vermelha.



INFORMAÇÃO

Quadrangulares ou retangulares de fundo azul.

Se fores a pé...
OS SINAIS !



PASSAGEM
PARA PEÕES



PASSAGEM DE
PEÕES




TRÂNSITO
PROIBIDO A
PEÕES



PISTA
OBRIGATÓRIA
PARA PEÕES



FIM DE PISTA
OBRIGATÓRIA
PARA PEÕES



**Não te esqueças
de atravessar
sempre na
passadeira,
mesmo que
tenhas que andar
um pouco mais.**

Questões para os vigilantes da Cidadania

Porque se deve usar a bicicleta?

Quem sabe andar de Bicicleta?

Como vens para a Escola?

Os pais vão de bicicleta para o trabalho?



Quando andas de bicicleta, debes:

Usar:

- Capacete
- Joelheiras
- Roupa e calçado adequado



Para
EVITAR:





NÃO ESQUECER!

Circula sempre encostado à direita. Sempre que possível, utiliza as pistas para ciclistas.

OS SINAIS DE TRÂNSITO MAIS IMPORTANTES PARA OS CICLISTAS:



Paragem obrigatória em cruzamentos e entroncamentos



Cedência de passagem



Via com prioridade



Pista obrigatória para velocípedes (bicicletas)



Sentido proibido



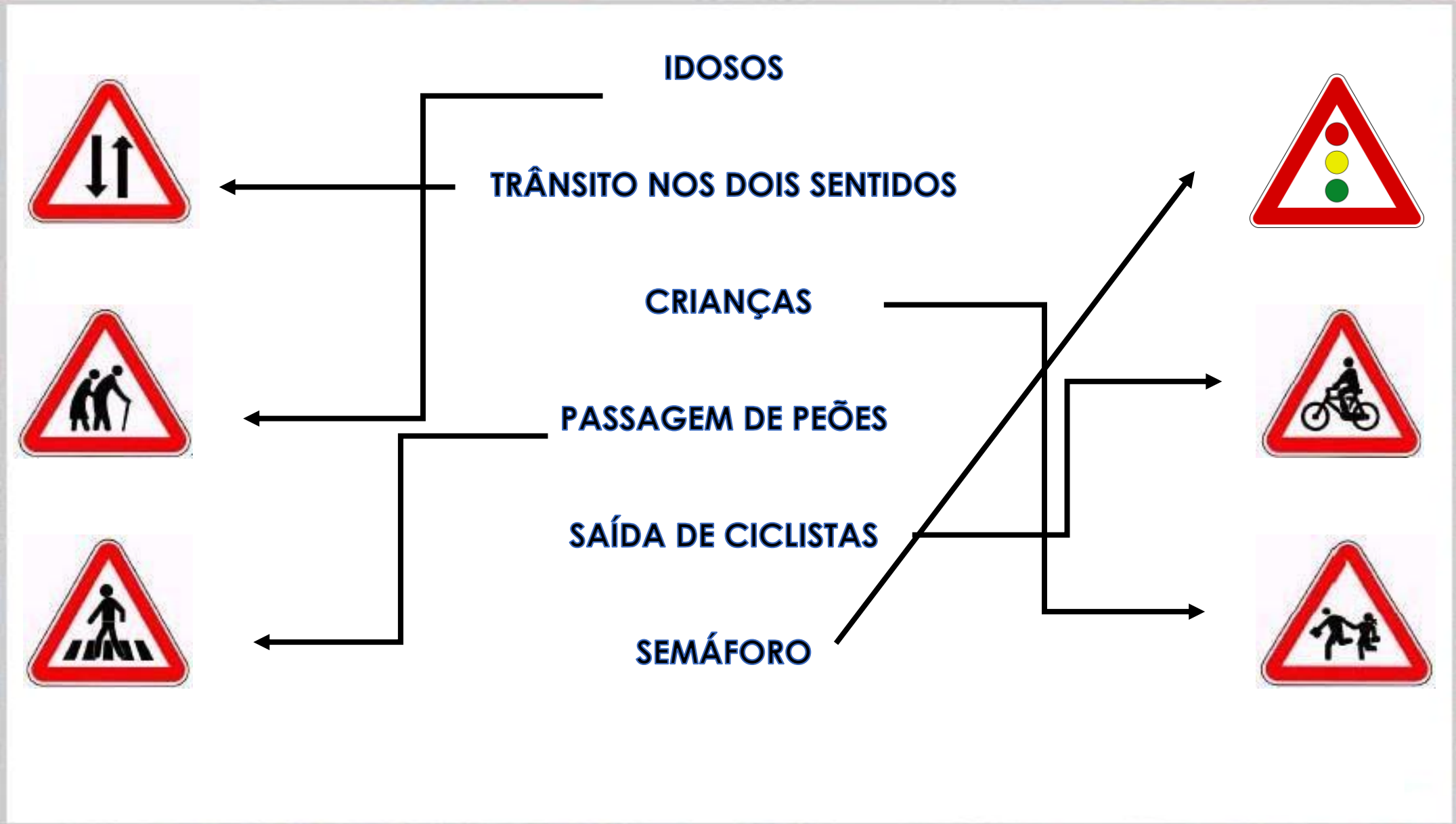
Proibido virar à direita



Proibido virar à esquerda



Proibido trânsito a velocípedes (bicicletas)



IDOSOS

TRÂNSITO NOS DOIS SENTIDOS

CRIANÇAS

PASSAGEM DE PEÕES

SAÍDA DE CICLISTAS

SEMÁFORO





**FIM DE PISTA OBRIGATÓRIA PARA
PEÕES E VELOCÍPEDES**

ROTUNDA

SENTIDO OBRIGATÓRIO

**PISTA OBRIGATÓRIA PARA
VELOCÍPEDES**





TRÂNSITO PROIBIDO A PEÕES


**TRÂNSITO PROIBIDO A VEÍCULOS DE
DUAS RODAS**

SENTIDO PROIBIDO

TRÂNSITO PROIBIDO A VELOCÍPEDES

TRÂNSITO PROIBIDO

**TRÂNSITO PROIBIDO A AUTOMÓVEIS,
MOTOCICLOS E VEÍCULOS DE
TRAÇÃO ANIMAL**





PASSAGEM PARA PEÕES

APROXIMAÇÃO DE ESCOLA

PARAGEM DE VEÍCULOS AFETOS AO TRANSPORTE DE CRIANÇAS

TRÂNSITO DE SENTIDO ÚNICO

